


**CONSEJO PROFESIONAL NACIONAL DE ARQUITECTURA Y SUS PROFESIONES AUXILIARES**  
**NIT.830.059.954-7**  
**ESTADO DE SITUACION FINANCIERA**  
**A 30 DE JUNIO DE 2023 Y 30 DE JUNIO DE 2022**  
**(Cifras en pesos Colombianos)**

	2023-6	2022-6	Variación	
			\$	%
<b>ACTIVO</b>				
<b>ACTIVOCORRIENTE</b>				
EFFECTIVO Y EQUIVALENTES AL EFFECTIVO	2.201.908.710	2.005.975.011	195.933.699	10%
INVERSIONES E INSTRUMENTOS DERIVADOS	1.397.740.475	2.070.179.584	-672.439.109	-32%
CUENTAS POR COBRAR	14.424.889	893.044	13.531.845	1515%
OTROS ACTIVOS	204.008.598	49.199.206	154.809.392	315%
<b>TOTAL ACTIVO CORRIENTE</b>	<b>3.818.082.672</b>	<b>4.126.246.845</b>	<b>-308.164.173</b>	<b>-7%</b>
<b>ACTIVO NO CORRIENTE</b>				
PROPIEDADES PLANTA Y EQUIPO	1.711.994.412	1.680.751.451	31.242.961	2%
<b>TOTAL ACTIVO NO CORRIENTE</b>	<b>1.711.994.412</b>	<b>1.680.751.451</b>	<b>31.242.961</b>	<b>2%</b>
<b>TOTAL ACTIVO</b>	<b>5.530.077.084</b>	<b>5.806.998.296</b>	<b>-276.921.212</b>	<b>-5%</b>
<b>PASIVO</b>				
<b>PASIVO CORRIENTE</b>				
CUENTAS POR PAGAR	91.909.533	100.832.083	-8.922.550	-9%
BENEFICIOS A LOS EMPLEADOS	169.666.525	106.806.543	62.859.982	59%
OTROS PASIVOS	170.304.368	268.181.919	-97.877.551	-36%
<b>TOTAL PASIVO CORRIENTE</b>	<b>431.880.426</b>	<b>475.820.545</b>	<b>-43.940.119</b>	<b>-9%</b>
<b>PASIVO NO CORRIENTE</b>				
PASIVOS ESTIMADOS	201.884.200	201.884.200	-	0%
<b>TOTAL PASIVO NO CORRIENTE</b>	<b>201.884.200</b>	<b>201.884.200</b>	<b>-</b>	<b>0%</b>
<b>TOTAL PASIVO</b>	<b>633.764.626</b>	<b>677.704.745</b>	<b>-43.940.119</b>	<b>-6%</b>
<b>PATRIMONIO</b>				
PATRIMONIO DE LAS ENTIDADES DE GOBIERNO	4.564.268.717	4.656.479.201	-92.210.484	-2%
EXCEDENTE O DEFICIT	332.043.741	472.814.350	-140.770.609	-30%
<b>TOTAL PATRIMONIO NETO</b>	<b>4.896.312.458</b>	<b>5.129.293.551</b>	<b>-232.981.093</b>	<b>-5%</b>
<b>TOTAL PATRIMONIO NETO Y PASIVOS</b>	<b>5.530.077.084</b>	<b>5.806.998.296</b>	<b>-276.921.212</b>	<b>-5%</b>
<b>CUENTAS DE ORDEN DEUDORAS</b>				
DEUDORAS DE CONTROL	9.736.032	9.736.032	-	0%
DEUDORAS DE CONTROL POR EL CONTRARIO	-9.736.032	-9.736.032	-	0%
	<b>0</b>	<b>0</b>	<b>0</b>	<b>0%</b>
<b>CUENTAS DE ORDEN ACREDEDORAS</b>				
ACREDEDORAS DE CONTROL	-37.402.868	-37.402.868	0	0%
ACREDEDORAS DE CONTROL POR EL CONTRA (DB)	37.402.868	37.402.868	0	0%
	<b>0</b>	<b>0</b>	<b>0</b>	<b>0%</b>

  
**Alfredo Reyes Rojas**  
**C.C 7.929.623**  
**Representante Legal**

  
**Juan Gaviria Sanchez**  
**C.C. 1.016.046.288**  
**Contador Público T.P. No. 276.320-T**

Revisado: Diana Gonzalez  
Jefe Oficina Administrativa y Financiera

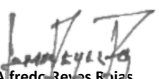
CONSEJO PROFESIONAL NACIONAL DE ARQUITECTURA Y SUS PROFESIONES AUXILIARES


NIT. 830.059.954-7

ESTADO DE RESULTADOS  
A 30 DE JUNIO DE 2023 Y 30 DE JUNIO DE 2022

(Cifras en pesos Colombianos)

	2023-6	2022-6	Variación	
			\$	%
<b>INGRESOS</b>				
TARJETAS PROFESIONALES	2.159.862.000	1.963.823.422	196.038.578	10%
<b>OTROS INGRESOS</b>				
INTERESES SOBRE DEPOSITOS EN INSTITUCIONES FINANCIERAS	88.260.057	34.730.655	53.529.402	154%
OTROS INGRESOS DIVERSOS	831	886.924	-886.093	-100%
<b>TOTAL INGRESOS</b>	<b>2.248.122.888</b>	<b>1.999.441.001</b>	<b>248.681.887</b>	<b>12%</b>
<b>GASTOS DE ADMINISTRACIÓN</b>				
SUELDOS Y SALARIOS	1.378.392.692	928.968.747	449.423.945	48%
MATERIALES Y SUMINISTRO	8.467.340	1.712.282	6.755.058	395%
MANTENIMIENTO	37.058.848	3.482.333	33.576.515	964%
SERVICIOS PUBLICOS	19.999.626	48.795.710	-28.796.084	-59%
ARRENDAMIENTO OPERATIVO	19.821.376	4.661.399	15.159.977	325%
VIATICOS Y GASTOS DE VIAJE	-	959.539	-959.539	-100%
IMPRESIONES PUBLICACIONES SUSCRIPCIONES Y AFILIACIONES	57.000	72.000	-15.000	-21%
FOTOCOPIAS	103.000	-	103.000	100%
COMUNICACIONE Y TRANSPORTE	24.380.201	19.772.087	4.608.114	23%
SEGUROS GENERALES	5.527.630	4.263.548	1.264.082	30%
CONTRATOS DE ADMINISTRACION	24.587.500	16.764.000	7.823.500	47%
SERVICIOS DE ASEO Y CAFETERIA	380.590	1.011.250	-630.660	-62%
ELEMENTOS DE ASEO, LAVANDERIA Y CAFETERIA	290.350	52.050	238.300	458%
HONORARIOS	264.571.347	302.476.153	-37.904.806	-13%
SERVICIOS	26.408.000	86.410.134	-60.002.134	-69%
OTROS GASTOS GENERALES	649.566	122.799	526.767	429%
IMPUESTO PREDIAL UNIFICADO	6.044.000	5.864.000	180.000	3%
INTERESES DE MORA	599.500	242	599.258	247627%
GRAVAMEN A LOS MOVIMIENTO FINANCIEROS	7.892.665	12.966.268	-5.073.603	-39%
<b>TOTAL GASTOS DE ADMINISTRACIÓN</b>	<b>1.825.231.230</b>	<b>1.438.354.541</b>	<b>386.876.689</b>	<b>27%</b>
<b>OTROS GASTOS</b>				
DETERIORO, DEPRECIACIONES AMORTIZACION	87.634.352	70.273.178	17.361.174	25%
COMISIONES SERVICIOS FINANCIEROS	1.795.078	1.697.567	97.511	6%
PERDIDA POR BAJA EN CUENTAS DE ACTIVOS NO FINAICIEROS	-	15.420.512	-15.420.512	-100%
OTROS GASTOS DIVERSOS	1.418.487	880.853	537.634	61%
<b>TOTAL OTROS GASTOS</b>	<b>90.847.917</b>	<b>88.272.110</b>	<b>2.575.807</b>	<b>3%</b>
<b>TOTAL GASTOS</b>	<b>1.916.079.147</b>	<b>1.526.626.651</b>	<b>389.452.496</b>	<b>26%</b>
<b>EXCENDENTE O DEFICIT</b>	<b>332.043.741</b>	<b>472.814.350</b>	<b>-140.770.609</b>	<b>-30%</b>

  
Alfredo Reyes Rojas  
C.C. 7.929.623  
Representante Legal

  
Juan Gaviria Sanchez  
C.C. 1.016.046.288  
Contador Público T.P. No. 276.320-T

Revisado: Diana Gonzalez  
Jefe Oficina Administrativa y Financiera