


**CONSEJO PROFESIONAL NACIONAL DE ARQUITECTURA Y SUS PROFESIONES AUXILIARES**  
**NIT. 830.059.954-7**  
**ESTADO DE SITUACION FINANCIERA**  
**A 31 DE MARZO DE 2023 Y 31 DE MARZO DE 2022**  
**(Cifras en pesos Colombianos)**

	2023-3	2022-3	Variación	
			\$	%
<b>ACTIVO</b>				
<b>ACTIVO CORRIENTE</b>				
EFFECTIVO Y EQUIVALENTES AL EFFECTIVO	2.313.991.576	2.738.710.723	-424.719.147	-16%
INVERSIONES E INSTRUMENTOS DERIVADOS	1.350.954.115	1.151.809.994	199.144.121	17%
CUENTAS POR COBRAR	8.386.687	893.044	7.493.643	839%
OTROS ACTIVOS	195.141.543	30.118.942	165.022.601	548%
<b>TOTAL ACTIVO CORRIENTE</b>	<b>3.868.473.921</b>	<b>3.921.532.703</b>	<b>-53.058.782</b>	<b>-1%</b>
<b>ACTIVO NO CORRIENTE</b>				
PROPIEDADES PLANTA Y EQUIPO	1.656.547.593	1.704.312.751	-47.765.158	-3%
<b>TOTAL ACTIVO NO CORRIENTE</b>	<b>1.656.547.593</b>	<b>1.704.312.751</b>	<b>-47.765.158</b>	<b>-3%</b>
<b>TOTAL ACTIVO</b>	<b>5.525.021.514</b>	<b>5.625.845.454</b>	<b>-100.823.940</b>	<b>-2%</b>
<b>PASIVO</b>				
<b>PASIVO CORRIENTE</b>				
CUENTAS POR PAGAR	42.800.768	135.314.321	-92.513.553	-68%
BENEFICIOS A LOS EMPLEADOS	129.732.308	78.775.065	50.957.243	65%
OTROS PASIVOS	356.072.368	378.911.761	-22.839.393	-6%
<b>TOTAL PASIVO CORRIENTE</b>	<b>528.605.444</b>	<b>593.001.147</b>	<b>-64.395.703</b>	<b>-11%</b>
<b>PASIVO NO CORRIENTE</b>				
PASIVOS ESTIMADOS	201.884.200	201.884.200	0	0%
<b>TOTAL PASIVO NO CORRIENTE</b>	<b>201.884.200</b>	<b>201.884.200</b>	<b>-</b>	<b>0%</b>
<b>TOTAL PASIVO</b>	<b>730.489.644</b>	<b>794.885.347</b>	<b>-64.395.703</b>	<b>-8%</b>
<b>PATRIMONIO</b>				
PATRIMONIO DE LAS ENTIDADES DE GOBIERNO	4.564.268.717	4.656.479.201	-92.210.484	-2%
EXCEDENTE O DEFICIT	230.263.153	174.480.906	55.782.247	32%
<b>TOTAL PATRIMONIO NETO</b>	<b>4.794.531.870</b>	<b>4.830.960.107</b>	<b>-36.428.237</b>	<b>-1%</b>
<b>TOTAL PATRIMONIO NETO Y PASIVOS</b>	<b>5.525.021.514</b>	<b>5.625.845.454</b>	<b>-100.823.940</b>	<b>-2%</b>
<b>CUENTAS DE ORDEN DEUDORAS</b>				
DEUDORAS DE CONTROL	9.736.032	9.736.032	-	0%
DEUDORAS DE CONTROL POR EL CONTRARIO	-9.736.032	-9.736.032	-	0%
	<b>0</b>	<b>0</b>	<b>0</b>	<b>0%</b>
<b>CUENTAS DE ORDEN ACREDEDORAS</b>				
ACREDEDORAS DE CONTROL	-37.402.868	-37.402.868	0	0%
ACREDEDORAS DE CONTROL POR EL CONTRA (DB)	37.402.868	37.402.868	0	100%
	<b>0</b>	<b>0</b>	<b>0</b>	<b>0%</b>

  
**Alfredo Reyes Rojas**  
**C.C. 7.929.523**  
**Representante Legal**

  
**Juan Gaviria Sanchez**  
**C.C. 1.016.046.288**  
**Contador Público T.P. No. 276.320-T**

Revisado: Diana González  
Jefe Oficina Administrativa y Financiera

CONSEJO PROFESIONAL NACIONAL DE ARQUITECTURA Y SUS PROFESIONES AUXILIARES


NIT. 830.059.954-7


ESTADO DE RESULTADOS

A 31 DE MARZO DE 2023 Y 31 DE MARZO DE 2022

(Cifras en pesos Colombianos)

	2023-3	2022-3	Variación	
			\$	%
<b>INGRESOS</b>				
TARJETAS PROFESIONALES	1.055.774.000	910.579.238	145.194.762	16%
<b>OTROS INGRESOS</b>				
INTERESES SOBRE DEPOSITOS EN INSTITUCIONES FINANCIERAS	38.473.477	13.461.003	25.012.474	186%
OTROS INGRESOS DIVERSOS	2	154.842	-154.840	-100%
<b>TOTAL INGRESOS</b>	<b>1.094.247.480</b>	<b>924.195.083</b>	<b>170.052.397</b>	<b>18%</b>
<b>GASTOS DE ADMINISTRACIÓN</b>				
SUELDOS Y SALARIOS	596.757.959	426.298.730	170.459.229	40%
MATERIALES Y SUMINISTRO	5.338.338	21.950	5.316.388	24220%
MANTENIMIENTO	16.242.491	2.314.749	13.927.742	602%
SERVICIOS PUBLICOS	11.266.720	31.346.450	-20.079.730	-64%
ARRENDAMIENTO OPERATIVO	5.310.732	1.812.539	3.498.193	193%
IMPRESIONES PUBLICACIONES SUSCRIPCIONES Y AFILIACIONES	-	12.000	-12.000	-100%
FOTOCOPIAS	28.600	-	28.600	100%
COMUNICACIONE Y TRANSPORTE	6.746.795	9.728.231	-2.981.436	-31%
SEGUROS GENERALES	3.031.711	2.179.874	851.837	39%
CONTRATOS DE ADMINISTRACION	8.944.000	8.382.000	562.000	7%
SERVICIOS DE ASEO Y CAFETERIA	310.590	872.100	-561.510	-64%
ELEMENTOS DE ASEO, LAVANDERIA Y CAFETERIA	-	52.050	-52.050	-100%
HONORARIOS	142.832.865	136.037.975	6.794.890	5%
SERVICIOS	19.750.000	72.607.500	-52.857.500	-73%
OTROS GASTOS GENERALES	410	122.286	-121.876	-100%
INTERESES DE MORA	599.500	242	599.258	247627%
GRAVAMEN A LOS MOVIMIENTO FINANCIEROS	3.544.107	6.256.690	-2.712.583	-43%
<b>TOTAL GASTOS DE ADMINISTRACIÓN</b>	<b>820.704.818</b>	<b>698.045.366</b>	<b>122.659.452</b>	<b>18%</b>
<b>OTROS GASTOS</b>				
DETERIORO, DEPRECIACIONES AMORTIZACION	42.119.684	35.363.840	6.755.844	19%
COMISIONES SERVICIOS FINANCIEROS	1.159.825	884.459	275.366	31%
PERDIDA POR BAJA EN CUENTAS DE ACTIVOS NO FINAICIEROS	-	15.420.512	-15.420.512	-100%
<b>TOTAL OTROS GASTOS</b>	<b>43.279.509</b>	<b>51.668.811</b>	<b>-8.389.302</b>	<b>-16%</b>
<b>TOTAL GASTOS</b>	<b>863.984.327</b>	<b>749.714.177</b>	<b>114.270.150</b>	<b>15%</b>
<b>EXCENDENTE O DEFICIT</b>	<b>230.263.153</b>	<b>174.480.906</b>	<b>55.782.247</b>	<b>32%</b>

  
Alfredo Reyes Rojas  
C.C. 7.929.623  
Representante Legal

  
Juan Gaviria Sanchez  
C.C. 1.016.046.288  
Contador Público T.P. No. 276.320-T

Revisado: Diana González  
Jefe Oficina Administrativa y Financiera